

Habitabilidade na autoconstrução: simulações e medições em campo

Habitability in self-construction: simulations and measurements in situ

Habitabilidad en la autoconstrucción: simulaciones y mediciones en campo

NUNES, Layane Soares

Graduanda, Universidade de Brasília, layanecute@gmail.com

DANTAS, André Luís

Graduando, Universidade de Brasília, andreldants@gmail.com

ZANONI, Vanda Alice Garcia

Doutora, Universidade de Brasília, vandazanoni@unb.br

RESUMO

Após 10 anos da Lei da Assistência Técnica, os programas de Melhoria Habitacional ainda são incipientes e apresentam diversos conflitos sob a ótica dos padrões mínimos de habitabilidade. Não se conhece o comportamento em uso quanto ao desempenho higrotérmico das unidades autoconstruídas. A exposição das edificações aos agentes climáticos pode comprometer a durabilidade e vida útil dos sistemas que a compõem. As autoconstruções representam parte da realidade brasileira, no entanto, são pouco estudadas, principalmente quanto ao seu comportamento higrotérmico. Esse artigo tem o objetivo de analisar o comportamento higrotérmico da parede de alvenaria da fachada Leste de uma autoconstrução, localizada em Santa Maria- DF, durante o mês de janeiro. Foram realizadas simulações higrotérmicas no software WUFI Pro e medições em campo de umidade e temperatura com um microcontrolador Arduino Uno e sensores DHT22, posicionados no ambiente interno e externo da edificação. Observou-se que as simulações e as medições realizadas para o ambiente externo, quando comparadas, obtiveram variações pequenas, enquanto no ambiente interno, as medições apresentaram variações muito maiores que a simulação. Isso indica que o sistema construtivo adotado na autoconstrução é muito mais suscetível a variações higrotérmicas do que as previstas em simulação. Os resultados desta pesquisa são relevantes porque contribuem com a compreensão de uma realidade pouco estudada, como as autoconstruções, e auxiliam com as decisões de planejamento no âmbito das ações de melhoria habitacional e assistência técnica.

PALAVRAS-CHAVES: Desempenho higrotérmico, simulação computacional, medições em campo, autoconstrução.

ABSTRACT

After 10 years of the Technical Assistance Law, the Housing Improvement programs are still incipient and there are several conflicts under the view of minimum habitability standards. The behavior in use of self-constructed units regarding the hygrothermal performance are still not known. The exposure of buildings to the climate agents may jeopardize the durability and the lifespan of the constructive systems that make it up. The auto constructions represents the Brazilian reality, but are, in the meantime, little studied. This article has the goal to observe the hygrothermal behavior of the eastern masonry wall of an auto construction during January, located in Santa Maria-DF. Hygrothermal simulations were developed using the software WUFI Pro, and also field monitoring using a micro controller Arduino Uno connected to DHT22 sensors, positioned in the indoor and outdoor faces. It was observed that the simulation and the monitoring for the outdoor conditions obtained few variations, while in the indoors, the monitoring obtained variations bigger than the simulations. This indicates that the auto constructions are susceptible to hygrothermal variations bigger than the values recommended in national and

ARQUITETURA E CIDADE: PRIVILÉGIOS, CONFLITOS E POSSIBILIDADES

Curitiba, de 22 a 25 de outubro de 2019



international standards. This research may contribute to the understanding of a little studied subject, which is the auto constructions and may assist planning decisions in the scope of actions leaded to habitation improvement and technical assistance.

KEY WORDS: hygrothermal performance, computer simulation, field monitoring, auto construction.

RESUMEN

Después de 10 años de la Ley de Asistencia Técnica, los programas de Mejoramiento de la Vivienda aún son incipientes y existen varios conflictos bajo la visión de estándares mínimos de habitabilidad. Todavía no se conoce el comportamiento en uso de unidades autoconstruidas con respecto al rendimiento higrotérmico. La exposición de los edificios a los agentes climáticos puede poner en peligro la durabilidad y la vida útil de los sistemas constructivos que lo conforman. Las construcciones automáticas representan la realidad brasileña, pero son, mientras tanto, poco estudiadas. Este artículo tiene el objetivo de observar el comportamiento higrotérmico del muro de mampostería oriental de una autoconstrucción durante Enero, ubicada en Santa Maria-DF. Las simulaciones hidráulicas se desarrollaron utilizando el software WUFI Pro, y también el monitoreo de campo usando un microcontrolador Arduino Uno conectado a los sensores DHT22, ubicados en las superficies interiores y exteriores. Se observó que la simulación y el monitoreo de las condiciones al aire libre obtuvieron pocas variaciones, mientras que en el interior, el monitoreo obtuvo variaciones mayores que las simulaciones. Esto indica que las autoconstrucciones son susceptibles a variaciones higrotérmicas mayores que los valores recomendados en los estándares nacionales e internacionales. Esta investigación puede contribuir a la comprensión de un tema poco estudiado, que son las autoconstrucciones y puede ayudar a las decisiones de planificación en el ámbito de las acciones conducentes a la mejora de la habitación y la asistencia técnica.

PALABRAS CLAVE: rendimiento higrotérmico, simulación por computadora, monitoreo de campo, autoconstrucción.

1 INTRODUÇÃO

Após 10 anos da Lei da Assistência Técnica, os programas de Melhoria Habitacional ainda são incipientes e apresentam diversos conflitos sob a ótica dos padrões mínimos de habitabilidade. Não se conhece o comportamento em uso quanto ao desempenho higrotérmico das unidades autoconstruídas. A prática da autoconstrução faz parte da realidade brasileira. Segundo uma pesquisa, realizada com 2.419 pessoas em todo o Brasil, 54% da população economicamente ativa já construiu ou reformou imóvel residencial ou comercial. Desse grupo, 85,40% fizeram o serviço por conta própria ou com pedreiros e mestres de obras, amigos e parentes. Apenas 14,60% contratou arquitetos ou engenheiros (Pesquisa CAU/BR - Datafolha, 12/10/2015).

Apesar dos impactos das atividades da autoconstrução em todo o país, que são executadas sem a presença de um profissional responsável, o comportamento dos sistemas construtivos adotados é pouco estudado, principalmente no que diz respeito ao seu desempenho higrotérmico.

Sabe-se que os agentes climáticos podem afetar a durabilidade e o desempenho dos sistemas construtivos de um edifício, conforme suas condições de exposição. Uma vez que as autoconstruções carecem da atuação de profissionais da construção, os requisitos e critérios normativos, como os da



PROJETAR
GRUPO DE PESQUISA EM
PROJETO DE ARQUITETURA
E PERCEPÇÃO DO
AMBIENTE



UNIVERSIDADE FEDERAL DO RIO GRANDE DO NORTE



ARQUITETURA E URBANISMO - UFRPR



PROGRAMA DE PÓS-GRADUAÇÃO EM
PLANEJAMENTO URBANO



UNIVERSIDADE FEDERAL DO PARANÁ



UNIVERSIDADE
POSITIVO

Norma de Desempenho NBR 15575, não são levados em conta no momento da construção, podendo acarretar prejuízos para o desempenho e vida útil dos sistemas construtivos da edificação.

A simulação computacional pode contribuir para compreensão das condicionantes climáticas que influenciam na vida útil dos sistemas construtivos, possibilitando a criação de modelos e avançando no entendimento do comportamento higrotérmico (ZANONI, 2015). Outro passo para compreender os danos que resultam da ação da umidade e da temperatura nas construções é o monitoramento em campo das condições internas e externas de umidade e temperatura (COELHO, SILVA e HENRIQUES, 2018). Quando o método de pesquisa permite associar os procedimentos de campo com as simulações, os dados coletados proporcionam maior sensibilidade e confiabilidade no entendimento dos fenômenos.

Neste contexto, esse estudo tem o objetivo de observar a ação da umidade e temperatura, internamente e externamente, em uma autoconstrução de alvenaria de tijolos cerâmicos furados localizada em Santa Maria - DF, por meio de simulações computacionais e medições em campo realizadas durante o mês de janeiro de 2019, visando a compreensão de uma realidade pouco estudada, como as autoconstruções, e as decisões de planejamento no âmbito das ações de melhoria habitacional e assistência técnica.

2 MÉTODO

O estudo foi desenvolvido por meio das seguintes etapas: revisão bibliográfica, coleta de dados por meio das medições em campo utilizando sensores de umidade e temperatura, simulação computacional higrotérmica e análises de dados coletados.

A simulação computacional foi feita no software de simulação higrotérmica WUFI Pro 6.2 (Wärme- Und Feuchtetransport Instationär - Transient Heat and Moisture Transport), que utiliza os arquivos climáticos em formato TMY (Typical Meteorological Year) com dados medidos pelo INMET (Instituto Nacional de Meteorologia). Os arquivos climáticos utilizados para a realização deste trabalho foram disponibilizados pelo LabEEE (Laboratório de Eficiência Energética em Edificações) nas versões 2016 e 2018. A simulação visou calcular as condições de exposição aos agentes climáticos em uma determinada localidade durante um ano climático típico.

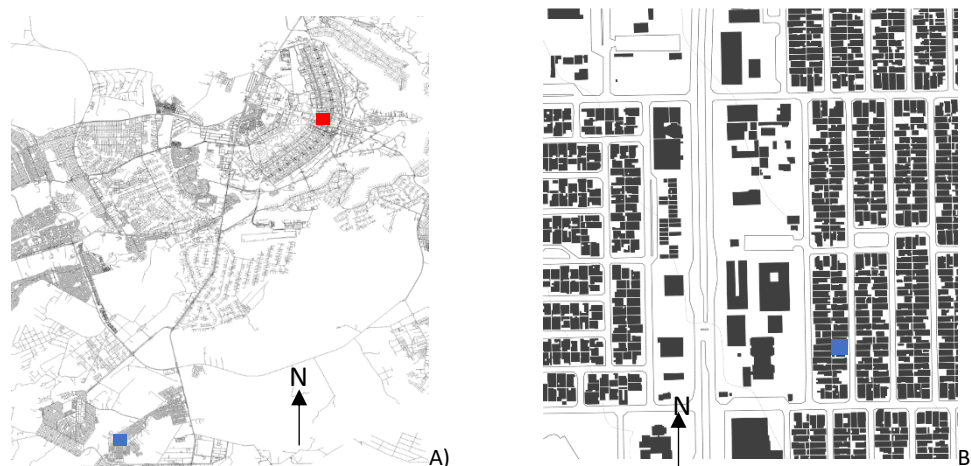
As medições em campo foram realizadas em uma habitação térrea autoconstruída, de alvenaria de tijolo cerâmico furado localizada na cidade de Santa Maria-DF, na Zona Bioclimática 4 (Figura 1).



Durante as medições, a casa encontrava-se em uso regular, habitada por 4 pessoas. As renovações de ar aconteciam somente pelas janelas, não possuindo outros meios de condicionamento de ar. Foram medidas quatro variáveis: umidade relativa do ar na superfície externa, umidade relativa do ar na superfície interna, temperatura na superfície externa e temperatura na superfície interna. As medições foram realizadas por meio de dois sensores DTH22 posicionados na face interna e externa da parede de alvenaria da fachada Leste (Figura 2). Os sensores foram conectados a um microcontrolador Arduino Uno que armazena e registra os dados a cada 10 minutos.

Figura 1 – Unidade habitacional autoconstruída: A) Localização em Brasília-DF

B) Localização na Região Administrativa de Santa Maria



Fonte: Autores

Figura 2 – Sensores DTH22- A) Posição do sensor na face externa da parede (DT1) e Coletor de chuva dirigida (DT2)

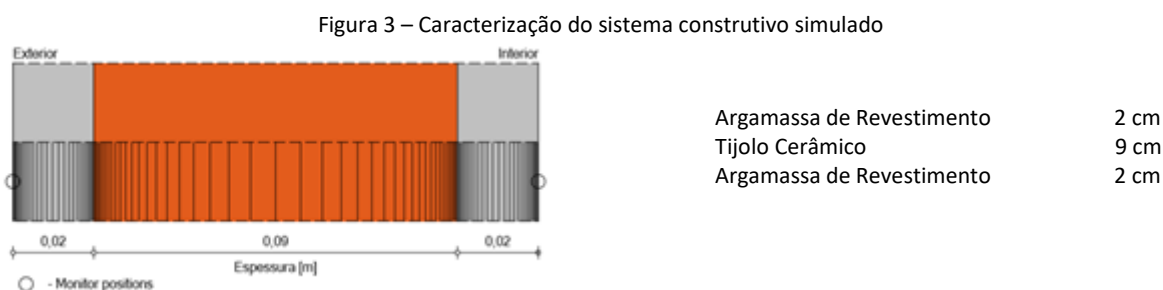
B) Posição do sensor na face interna da parede



Fonte: Autores

Uma vez coletados os dados pelos diferentes métodos, foi feito um cruzamento das informações obtidas na simulação com as medidas em campo. Esse cruzamento de dados permitiu uma análise de sensibilidade do que fora medido em campo com o arquivo climático, que apresenta valores horários para o mês de janeiro.

Para a simulação do sistema de vedação vertical da autoconstrução em questão, foi utilizada uma parede de alvenaria de tijolo cerâmico de 9 cm de espessura e argamassa de revestimento em ambas as faces, com 2 cm de espessura (Figura 3). As propriedades dos materiais adotados na simulação estão expostas no Quadro 1 e foram baseadas nas simulações desenvolvidas por Zanoni (2015) com os dados fornecidos pelo software WUFI (Quadro 1).



Fonte: WUFI, adaptado pelos autores

Quadro 1- Propriedades dos materiais componentes do elemento construtivo

	1	2	3	4	5	6	7	8	9	10
	ρ kg/m ³	ϵ m ³ /m ³	c J/kg.K	λ W/m.K	μ [-]	Wref kg/m ³	Wsat kg/m ³	Avalor kg/m ² . vs	%/M.- %	W/m.K
Argamassa de Revestimento	1600	0,33	850	0,7	12	24	186	0,1667	3,7	0,0002
Tijolo Cerâmico	765	0,6	850	0,158	15	13	193	0,16	8	0,0002

Legenda:

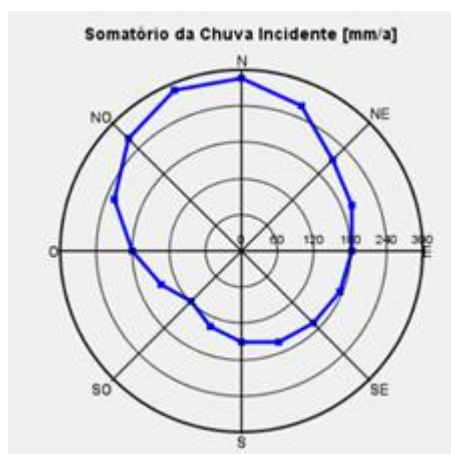
1	Densidade de massa aparente	ρ	kg/m ³	6	Teor de umidade de referência	Wref	kg/m ³
2	Porosidade	ϵ	m ³ /m ³	7	Umidade de saturação livre	Wsat	kg/m ³
3	Calor específico	c	J/kg.K	8	Coefficiente de absorção de água	Avalor	kg/m ² . vs
4	Condutividade térmica	λ	W/m.K	9	Cond. térmica dependente da umidade	%/M.-%	%
5	Fator de resistência à difusão de vapor de água	μ	[-]	10	Cond. térmica dependente da temperatura	$\lambda_{correcpl}$	W/m.K

Fonte: WUFI, adaptado pelos autores

O tijolo adotado na simulação foi escolhido por conta da sua alta porosidade, acarretando um maior transporte de massa (umidade) pela parede, proporcionando um estudo mais realístico com as condições do sistema construtivo em análise. Justifica-se ao considerar que frequentemente os problemas encontrados em habitações autoconstruídas decorrem da utilização de materiais mais porosos e presença de umidade.

A altura do edifício simulado é outra variável importante, e no caso a edificação térrea estudada é classificada como edifício pequeno de até 10 metros de altura. Quanto maior a altura do edifício, maior será a velocidade do vento e a incidência de chuva dirigida. Em Brasília, o diagrama de chuva dirigida (Figura 4) indica o comportamento anual da chuva incidente, predominante nas fachadas Norte e Noroeste.

Figura 4 – Diagrama do somatório anual da chuva dirigida na cidade de Brasília



Fonte: WUFI, adaptado pelos autores

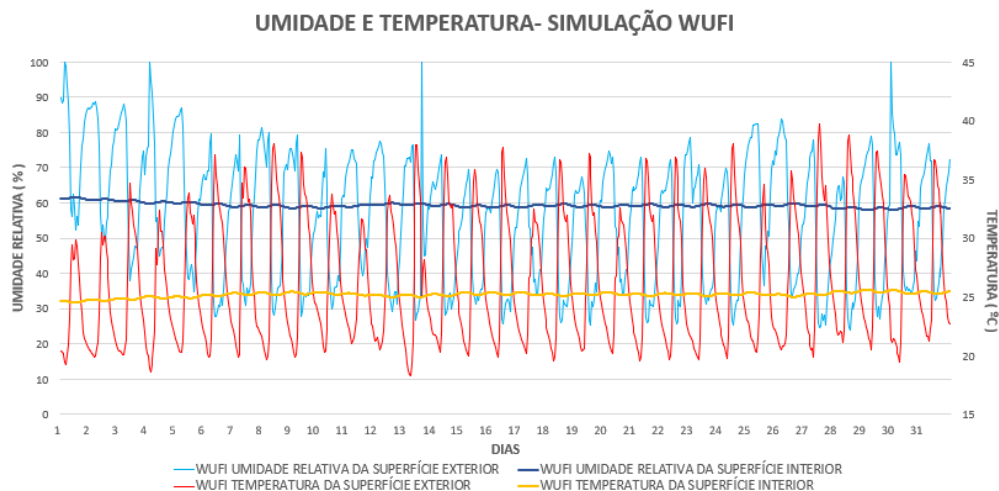
A fachada Norte é aquela que concentra os maiores índices de chuva dirigida para o mês de janeiro. No entanto, nesta pesquisa de campo, foram coletados dados da fachada Leste, pois esta era a única exposta tanto à radiação solar quanto à chuva dirigida. De acordo com Zanoni (2015), a fachada Leste em janeiro em Brasília recebe cerca de 29,17 L/m² de chuva dirigida, pelo método descrito na norma ASHRAE 160.

3 RESULTADO E DISCUSSÕES

Os valores obtidos na simulação para o mês de janeiro estão expostos na figura 5. Os valores simulados de temperatura superficial exterior atingiram valores mínimos e máximos de 18,32 °C e de 39,73 °C, respectivamente. Os valores de umidade relativa da superfície exterior variaram entre 23,9% a 99,9%. Na superfície interna, os valores de temperatura variaram de 24,54 °C a 25,60 °C, enquanto a umidade variou de 57,98 % a 61,61 %.

Na simulação, os valores de umidade relativa e temperatura da superfície interior estabelecidos pelo WUFI variam muito pouco, ficando próximos de 25°C de temperatura e 60% de umidade relativa, uma vez que o modelo adotado pelo software estabelece uma condição estável de temperatura e umidade para o ambiente interno, em uma condição desejada de conforto.

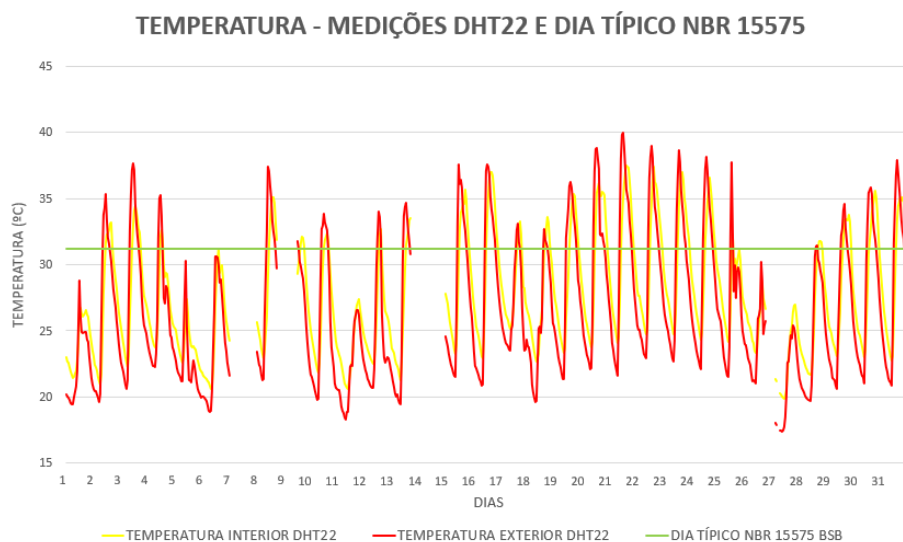
Figura 5 – Valores de simulação desenvolvida no software WUFI Pro



Fonte: Autores

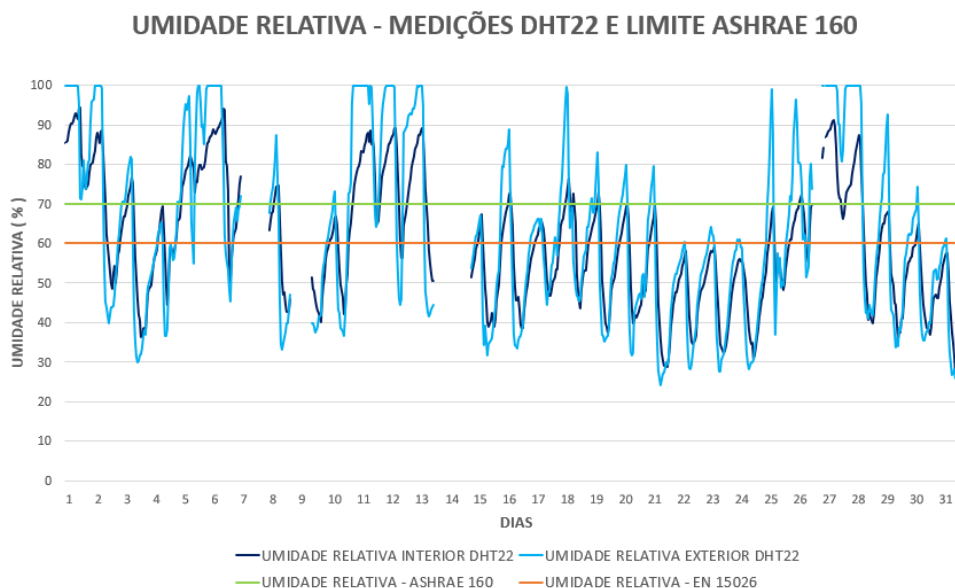
Os valores obtidos nas medições em campo de temperatura estão expostos nas Figura 6, e os de umidade relativa estão expostos nas Figura 7.

Figura 6 – Temperatura Interna e Externa e Limite Normativo



Fonte: Autores

Figura 7 – Medições de umidade com DHT22



Fonte: Autores

Os valores de temperatura medidos externamente variaram entre 17,38°C a 39,97°C, enquanto a umidade relativa obteve valores no intervalo entre 24,2% e 99,9%, estando próximos dos valores obtidos na simulação. Internamente, a temperatura variou entre 19,82 °C e 37,47 °C e a umidade relativa variou entre 27,4% e 94,53%.

A NBR 15575 estabelece que para a Zona Bioclimática 4 a temperatura interna deve ser sempre menor ou igual à temperatura externa. No entanto, em algumas horas do mês, a temperatura interna foi maior do que a externa. Ainda baseado na NBR 15575, considerando que a temperatura do dia típico de verão para Brasília é de 31,2°C, observa-se que a temperatura ultrapassa esse limite em diversos momentos horários ao longo do mês.

A NBR 15575 não estabelece valores de referência para a umidade relativa interna. As normas ASHRAE 160 e EM 15026, estabelecem os limites de 70% e 60%, respectivamente. Observa-se na Figura 7 que, em ambos os casos, a umidade relativa superficial medida ultrapassa os limites estipulados.

Nota-se que os picos de umidade relativa interior coincidem com os de umidade relativa exterior. Isso indica que o sistema construtivo da envoltória, à medida que recebe a chuva dirigida, permite um alto fluxo de umidade para o interior da edificação.

4 CONCLUSÕES

Nessa pesquisa foi realizada simulações e medições em campo para avaliar o comportamento higrotérmico para o mês de janeiro da fachada Leste de uma autoconstrução de tijolos cerâmicos revestidos com argamassa, localizada em Santa Maria- DF.

As medições em campo realizadas no ambiente externo obtiveram valores próximos aos simulados. Diferentemente, os valores internos de umidade e temperatura medidos em campo variaram significativamente em relação aos simulados. As diferenças entre os valores simulados e medidos internamente sugerem que a parede da autoconstrução permite um alto fluxo de umidade para o interior da edificação e que pode ser responsável pelo desenvolvimento do mofo encontrado internamente. Os valores de temperatura interna medidos em campo indicam variações além dos limites recomendados pelas normas brasileiras e internacionais.

Visto isso, recomenda-se que as companhias habitacionais encarregadas de realizarem assistência técnica considerem avaliações e monitoramento do desempenho higrotérmico de habitações autoconstruídas e de habitações de interesse social.

5 AGRADECIMENTOS

Agradeço à Fundação Universidade de Brasília (FUB), pelo suporte às pesquisas de iniciação científica. O presente trabalho foi realizado com apoio da Coordenação de Aperfeiçoamento de Pessoal de Nível Superior – Brasil (CAPES) – Código de Financiamento 001.

6 REFERÊNCIAS

AMERICAN SOCIETY OF HEATING, REFRIGERATING AND AIR-CONDITIONING ENGINEERS. *Criteria for Moisture-Control Design Analysis in Buildings*. ASHRAE 160. Atlanta. 2016.

ASSOCIAÇÃO BRASILEIRA DE NORMAS TÉCNICAS. *Norma de Desempenho de Edificações Habitacionais*. NBR 15575. Brasília. 2013.

CONSELHO DE ARQUITETURA E URBANISMO /BR. *Pesquisa CAU/BR Datafolha*. 2015. Disponível em: <<https://www.caubr.gov.br/pesquisa2015/>>.

COELHO, Guilherme; SILVA, Hugo Entradas; HENRIQUES, Fernando. *Calibrated hygrothermal simulation models for historical buildings*. Building and Environment. v.142. p. 439-450. Set. 2018.

EUROPEAN STANDARDS. German Institute for Standardization. *Hygrothermal performance of building components and building elements - Assessment of moisture transfer by numerical simulation*. DIN EN 15026. Berlin. p. 26. 2007.

NASCIMENTO, Denise Morado. *A autoconstrução na produção do espaço urbano*. In: MENDONÇA, Jupira Gomes de (org.); COSTA, Heloisa Soares de Moura (org.). *Estado e capital imobiliário: Convergências atuais na produção do espaço urbano brasileiro*. Ed. C/Arte. 2011.

ZANONI, Vanda. *Influência dos agentes climáticos de degradação no comportamento higrotérmico de fachadas em Brasília*. 2015. 313 f. Tese de doutorado em Arquitetura e Urbanismo. PPG FAU-UnB. Universidade de Brasília, Brasília.